



# Azerbaycan Ülke Bilgi Notu

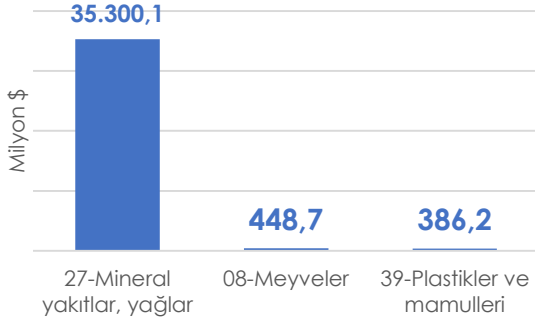
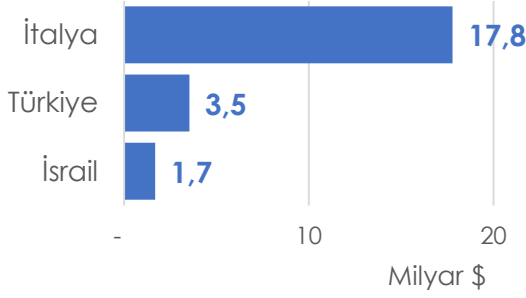


## AZERBAYCAN ÜLKE BİLGİ NOTU

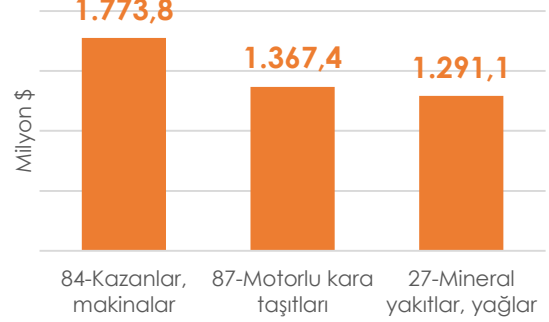
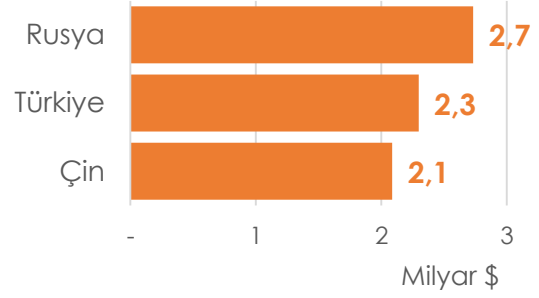


|                    |                |
|--------------------|----------------|
| GSYH               | 77,4 milyar \$ |
| GSYH BÜYÜME HIZI   | %2,5           |
| KİŞİ BAŞINA GSYH   | 7.529,7 \$     |
| ENFLASYON          | %10,3          |
| İŞSİZLİK           | %5,9           |
| TİCARET ANLAŞMAMIZ | -              |

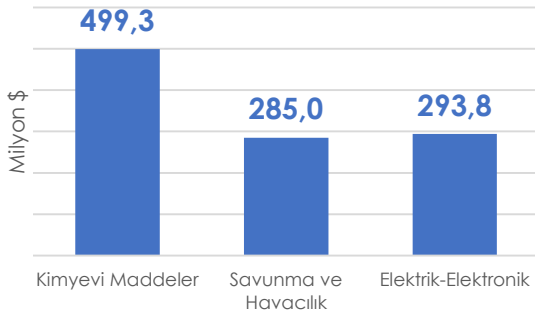
### İHRACAT (2022) 38,1 Milyar \$



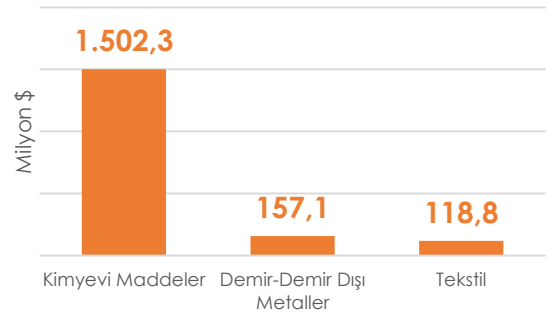
### İTHALAT (2022) 14,5 Milyar \$



### TÜRKİYE'NİN AZERBAYCAN'YA İHRACATI 2,8 Milyar \$ (2023)



### TÜRKİYE'NİN AZERBAYCAN'DAN İTHALATI 1,4 Milyar \$ (2023)



## I-GİRİŞ

### Genel Görünüm

|                                      |  |
|--------------------------------------|--|
| <b>Resmi Adı</b>                     | Azerbaycan Cumhuriyeti                   |
| <b>Nüfus</b>                         | 10,3 milyon (IMF 2023 Tahmini)           |
| <b>Yüzölçümü</b>                     | 86.600 km <sup>2</sup>                   |
| <b>Dil</b>                           | Azeri Türkçesi                           |
| <b>Başkent</b>                       | Bakü                                     |
| <b>Para Birimi</b>                   | Azerbaycan Manatı<br>(1 AZN = 18,81 TRY) |
| <b>Yönetim Şekli</b>                 | Cumhuriyet (Yarı Başkanlık)              |
| <b>Devlet Başkanı</b>                | İlham Aliyev                             |
| <b>GSYİH</b>                         | 77,4 milyar \$ (IMF 2023 Tahmini)        |
| <b>Kişi Başına GSYİH</b>             | 7.529,7 \$ (IMF 2023 Tahmini)            |
| <b>GSYİH Büyüme Hızı</b>             | %2,5 (IMF 2023 Tahmini)                  |
| <b>Enflasyon Oranı</b>               | %10,3 (IMF 2023 Tahmini)                 |
| <b>İşsizlik Oranı</b>                | %5,9 (IMF 2023 Tahmini)                  |
| <b>Toplam İhracat</b>                | 38,1 milyar \$ (TradeMap 2022)           |
| <b>Toplam İthalat</b>                | 14,5 milyar \$ (TradeMap 2022)           |
| <b>Türkiye'nin Ülkeye İhracatı</b>   | 2,8 milyar \$ (TÜİK 2023)                |
| <b>Türkiye'nin Ülkeden İthalatı</b>  | 1,4 milyar \$ (TÜİK 2023)                |
| <b>Türkiye ile Ticaret Anlaşması</b> | -  |

### Değerlendirme

Azerbaycan ekonomisinde, sanayi sektörünün önemli bir bölümünü yaklaşık 20 yıl önce kurulan ağır sanayi oluşturmaktadır. Ağır sanayi içinde en önemli sektörler demir, alüminyum ve çimento olup, çoğu petrol sanayinin gelişiminden sonra ihmal edilmiştir. Ülke sanayisinin tekrar canlanmasına yönelik olarak, Azerbaycan'da 2014 yılı "sanayi yılı" ilan edilmiştir. Reel sanayi üretiminin hızla düşmesine rağmen, konut inşası, kırsal altyapı çalışmaları ve ulaşım altyapısının iyileştirilmesinden dolayı inşaat sektörü son yıllarda hızlı büyümüştür.

Hizmet sektörü de ulaşım ve iletişim alanlarında yaşanan gelişmelerden dolayı hızlı bir biçimde büyümüştür. Bankacılık sektördeki varlığın yarısından fazlasını oluşturan iki devlet bankası tarafından yönetilmektedir.

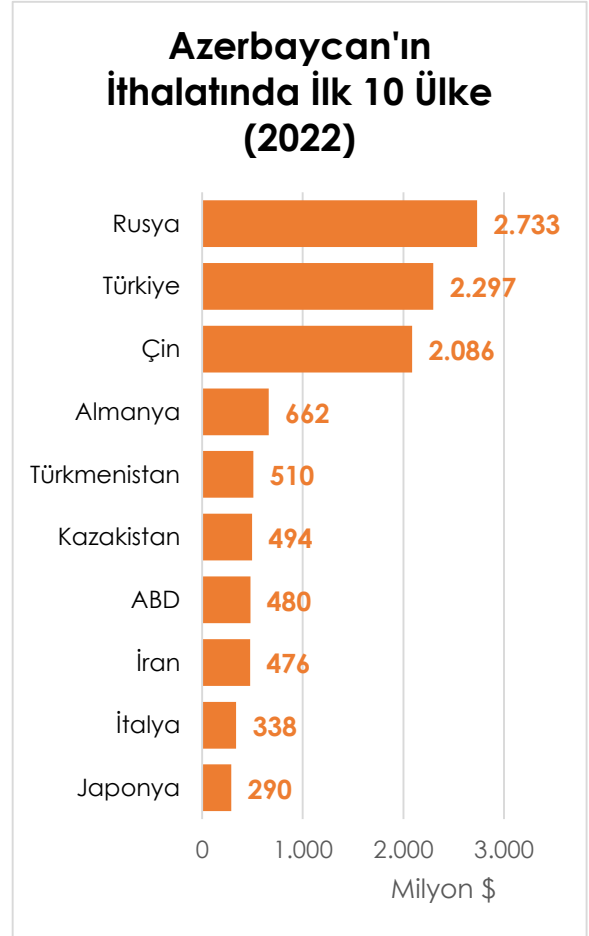
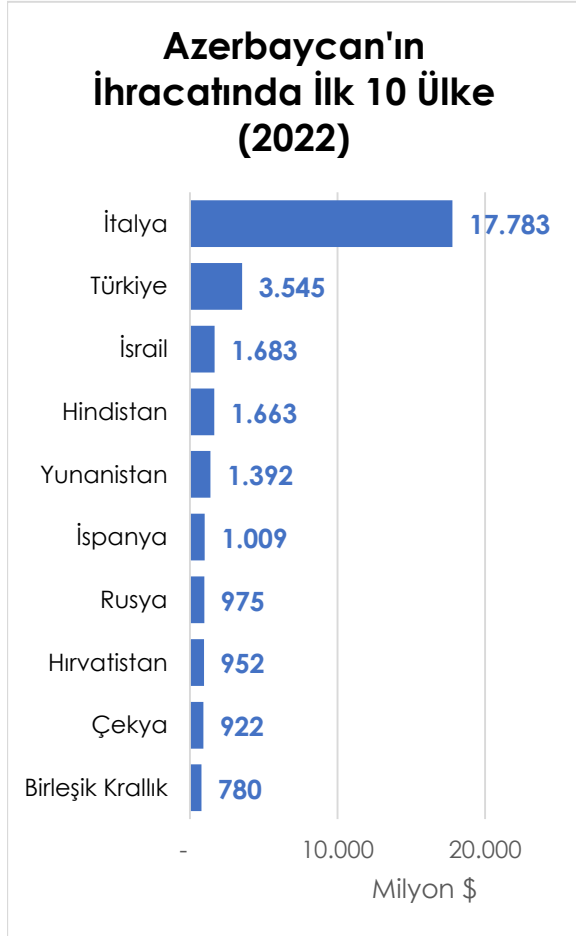
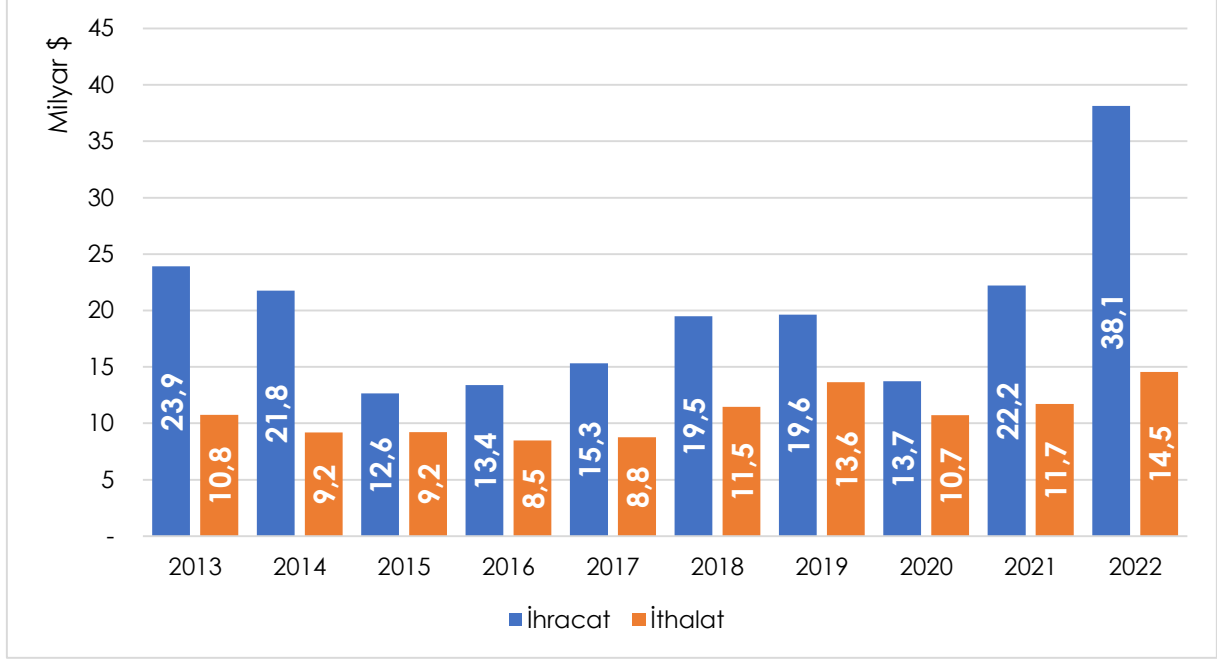
Azerbaycan, petrol ve gaz sektörü ile birlikte gelişmekte olan bir ekonomidir. Çeşitlendirme çabaları yavaş kalmaktadır. Petrol dışı alanlarda yapılan yatırımların artış kaydetmesine rağmen ülkede enerji sektörü dışında kalan iş sektörleri halen oldukça zayıftır.

Petrol ve gaz Azerbaycan'ın ihracatının %90'ından fazlasını oluşturmaktadır. Petrol fiyatlarına ilişkin olumlu görünüm, finansman maliyetlerini düşürmesini ve dış borçlanmayı sınırlandırmasını sağlaması beklenmektedir.

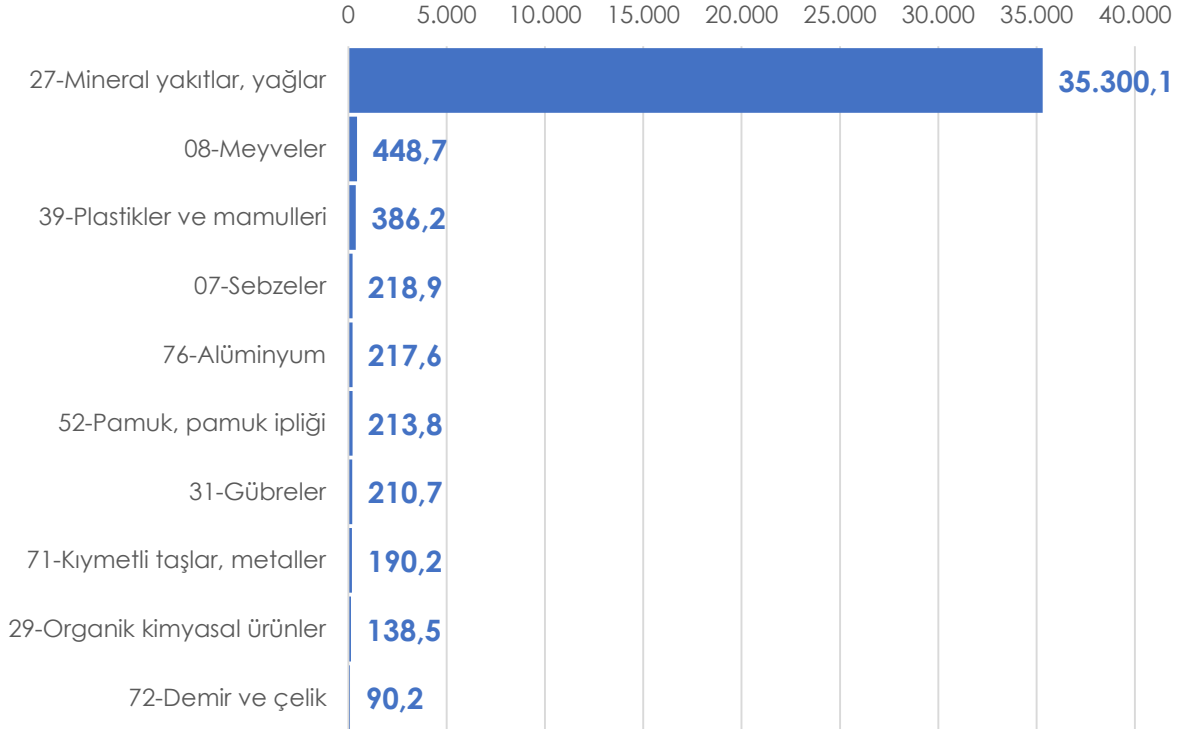
Kaynak: T.C. Ticaret Bakanlığı

## II-AZERBAYCAN'IN DIŞ TİCARETİ

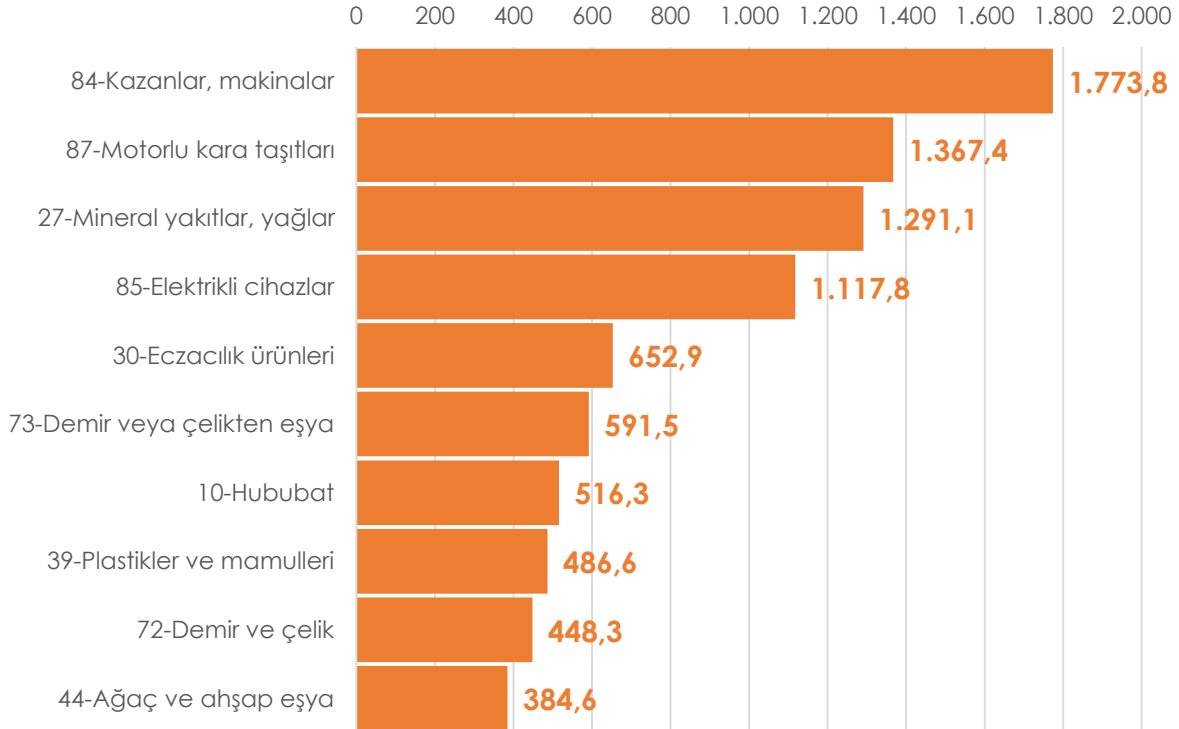
(TradeMap, 2013-2022)



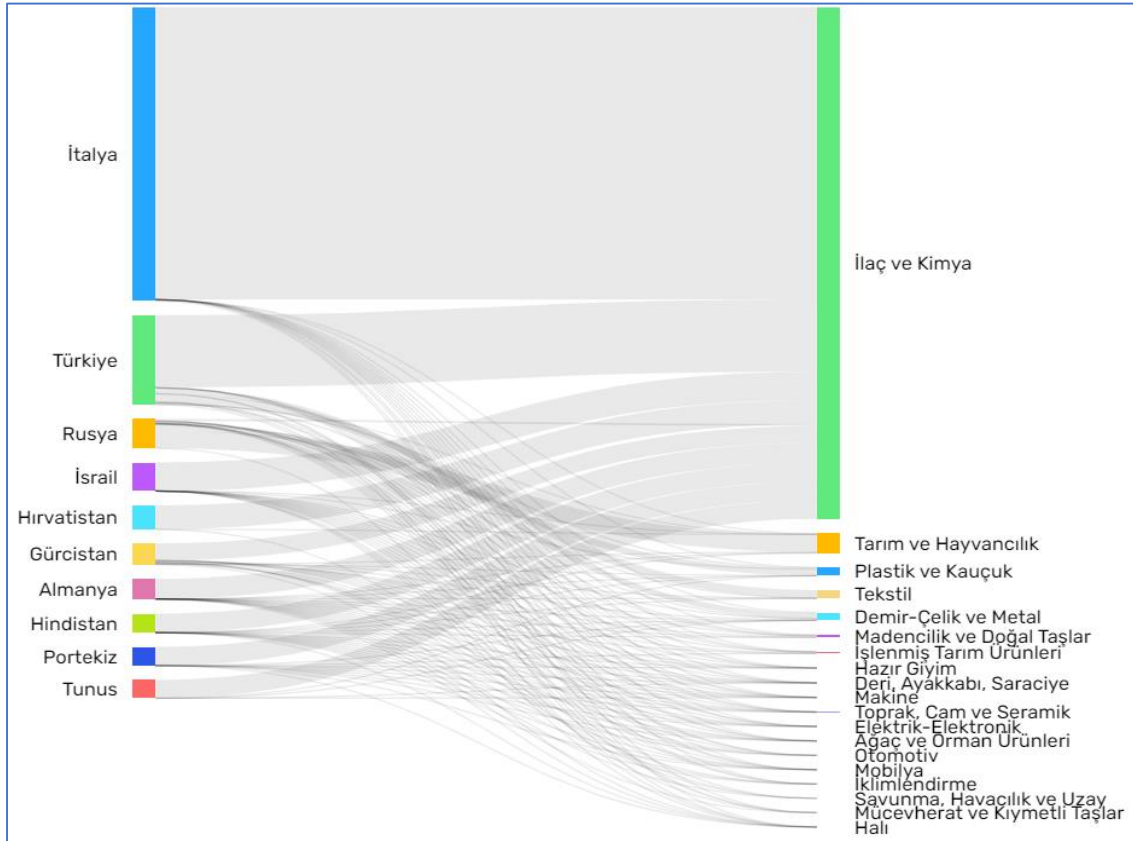
### Azerbaycan'ın İhracatında İlk 10 Ürün (2022-milyon \$)



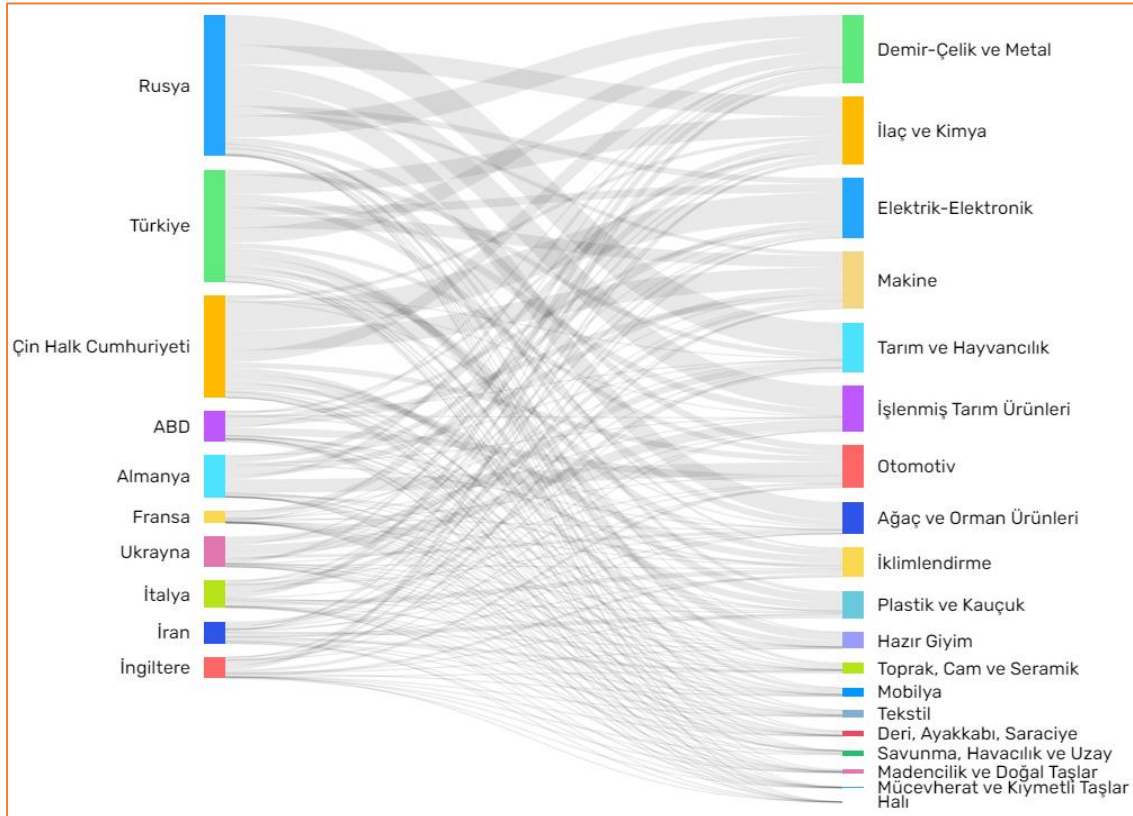
### Azerbaycan'ın İthalatında İlk 10 Ürün (2022-milyon \$)



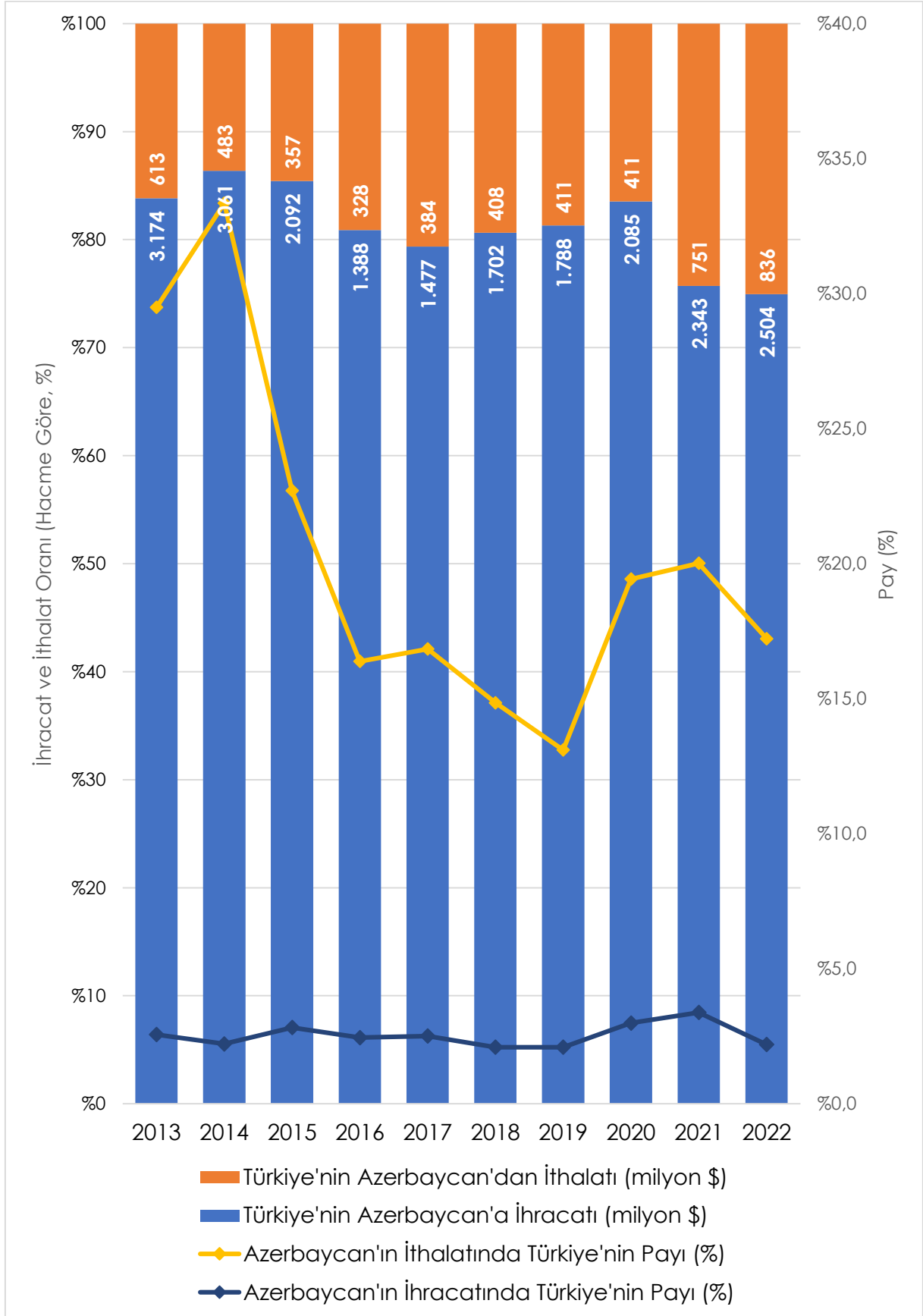
## Azerbaycan'ın İhracatında Sektörlere Göre Ülkeler (2021)



## Azerbaycan'ın İthalatında Sektörlere Göre Ülkeler (2021)



### III-AZERBAYCAN-TÜRKİYE DIŞ TİCARETİ





## Azerbaycan'a İhracatımızda Sektörler (TİM, TÜİK, 2022)

| SEKTÖR   | 2021<br>(x1000\$) | 2022<br>(x1000\$) | Değişim<br>% |
|--|-------------------|-------------------|--------------|
| <b>TOPLAM (GTS)</b>                            | <b>2.342.789</b>  | <b>2.504.423</b>  | <b>%6,9</b>  |
| Kimyevi Maddeler ve Mamulleri                  | 498.547           | 493.141           | -%1,1        |
| Elektrik ve Elektronik                         | 171.309           | 208.464           | %21,7        |
| Makine ve Aksamları                            | 190.905           | 207.777           | %8,8         |
| Hububat, Bakliyat, Yağlı Tohumlar ve Mamulleri | 115.699           | 156.925           | %35,6        |
| Otomotiv Endüstrisi                            | 123.702           | 153.339           | %24,0        |
| Mobilya, Kağıt ve Orman Ürünleri               | 142.723           | 149.705           | %4,9         |
| Savunma ve Havacılık Sanayii                   | 202.191           | 135.504           | -%33,0       |
| Çelik  | 109.745           | 134.602           | %22,6        |
| Demir ve Demir Dışı Metaller                   | 115.622           | 131.727           | %13,9        |
| İklimlendirme Sanayii                          | 105.249           | 112.259           | %6,7         |
| Hazırgiyim ve Konfeksiyon                      | 51.016            | 71.028            | %39,2        |
| Çimento Cam Seramik ve Toprak Ürünleri         | 42.692            | 52.412            | %22,8        |
| Tekstil ve Hammaddeleri                        | 34.921            | 46.489            | %33,1        |
| Su Ürünleri ve Hayvansal Mamuller              | 31.048            | 37.007            | %19,2        |
| Tütün  | 818               | 20.376            | %2391,8      |
| Deri ve Deri Mamulleri                         | 15.217            | 19.712            | %29,5        |
| Meyve Sebze Mamulleri                          | 17.796            | 18.514            | %4,0         |
| Madencilik Ürünleri                            | 8.193             | 14.673            | %79,1        |
| Yaş Meyve ve Sebze                             | 10.780            | 14.098            | %30,8        |
| Mücevher                                       | 7.688             | 11.209            | %45,8        |
| Süs Bitkileri ve Mamulleri                     | 8.379             | 9.820             | %17,2        |
| Halı   | 9.655             | 9.140             | -%5,3        |
| Kuru Meyve ve Mamulleri                        | 7.034             | 7.346             | %4,4         |
| Zeytin ve Zeytinyağı                           | 2.350             | 2.789             | %18,7        |
| Gemi, Yat ve Hizmetleri                        | 181               | 1.627             | %796,7       |
| Fındık ve Mamulleri                            | 481               | 176               | -%63,5       |

## Azerbaycan'dan İthalatımızda Sektörler

(TİM, TÜİK, 2022)

| SEKTÖR   | 2021<br>(x1000\$) | 2022<br>(x1000\$) | Değişim<br>% |
|--|-------------------|-------------------|--------------|
| <b>TOPLAM</b>                                  | <b>751.290</b>    | <b>836.443</b>    | <b>%11,3</b> |
| Kimyevi Maddeler ve Mamulleri                  | 266.620           | 361.957           | %35,8        |
| Tekstil ve Hammaddeleri                        | 259.650           | 204.503           | -%21,2       |
| Demir ve Demir Dışı Metaller                   | 142.678           | 162.314           | %13,8        |
| Çelik  | 43.639            | 63.453            | %45,4        |
| Deri ve Deri Mamulleri                         | 14.713            | 15.767            | %7,2         |
| Hububat, Bakliyat, Yağlı Tohumlar ve Mamulleri | 10.226            | 10.721            | %4,8         |
| Çimento Cam Seramik ve Toprak Ürünleri         | 4.014             | 4.736             | %18,0        |
| Su Ürünleri ve Hayvansal Mamuller              | 2.126             | 3.523             | %65,7        |
| Meyve Sebze Mamulleri                          | 168               | 2.090             | %1144,0      |
| Otomotiv Endüstrisi                            | 77                | 1.251             | %1525,4      |
| Savunma ve Havacılık Sanayii                   | 436               | 1.111             | %154,8       |
| Makine ve Aksamları                            | 487               | 974               | %100,0       |
| Tütün  | 135               | 649               | %380,7       |
| Elektrik ve Elektronik                         | 385               | 574               | %48,9        |
| Hazırgiyim ve Konfeksiyon                      | 225               | 459               | %104,0       |
| Fındık ve Mamulleri                            | 196               | 436               | %123,0       |
| Mobilya, Kağıt ve Orman Ürünleri               | 467               | 414               | -%11,4       |
| Mücevher                                       | 380               | 248               | -%34,7       |
| Madencilik Ürünleri                            | 4.028             | 192               | -%95,2       |
| Kuru Meyve ve Mamulleri                        | 284               | 130               | -%54,3       |
| Halı   | 17                | 87                | %411,8       |
| Yaş Meyve ve Sebze                             | 223               | 72                | -%67,9       |
| İklimlendirme Sanayii                          | 93                | 50                | -%46,3       |
| Gemi, Yat ve Hizmetleri                        | -                 | -                 | -            |
| Zeytin ve Zeytinyağı                           | -                 | -                 | -            |
| Süs Bitkileri ve Mamulleri                     | -                 | -                 | -            |

## Azerbaycan'a İhracatımızda Sektörler

(TİM, TÜİK, 2023)

| SEKTÖR   | 2022<br>(x1000\$) | 2023<br>(x1000\$) | Değişim<br>% |
|--|-------------------|-------------------|--------------|
| <b>TOPLAM (GTS)</b>                            | <b>2.504.423</b>  | <b>2.802.263</b>  | <b>%11,9</b> |
| Kimyevi Maddeler ve Mamulleri                  | 492.490           | 499.326           | %1,4         |
| Savunma ve Havacılık Sanayii                   | 135.487           | 284.982           | %110,3       |
| Elektrik ve Elektronik                         | 208.448           | 263.811           | %26,6        |
| Makine ve Aksamları                            | 207.080           | 208.953           | %0,9         |
| Mobilya, Kağıt ve Orman Ürünleri               | 149.734           | 154.464           | %3,2         |
| Hububat, Bakliyat, Yağlı Tohumlar ve Mamulleri | 156.879           | 148.281           | -%5,5        |
| Demir ve Demir Dışı Metaller                   | 131.644           | 130.024           | -%1,2        |
| İklimlendirme Sanayii                          | 111.634           | 121.660           | %9,0         |
| Çelik  | 134.581           | 114.219           | -%15,1       |
| Otomotiv Endüstrisi                            | 152.663           | 112.651           | -%26,2       |
| Hazırgiyim ve Konfeksiyon                      | 70.894            | 79.096            | %11,6        |
| Tekstil ve Hammaddeleri                        | 46.489            | 51.702            | %11,2        |
| Çimento Cam Seramik ve Toprak Ürünleri         | 52.412            | 50.876            | -%2,9        |
| Tütün  | 20.376            | 47.734            | %134,3       |
| Su Ürünleri ve Hayvansal Mamuller              | 36.977            | 28.150            | -%23,9       |
| Deri ve Deri Mamulleri                         | 19.712            | 20.833            | %5,7         |
| Meyve Sebze Mamulleri                          | 18.506            | 19.935            | %7,7         |
| Yaş Meyve ve Sebze                             | 14.095            | 14.098            | %0,0         |
| Madencilik Ürünleri                            | 14.673            | 11.715            | -%20,2       |
| Mücevher                                       | 11.209            | 10.731            | -%4,3        |
| Halı   | 9.140             | 10.559            | %15,5        |
| Süs Bitkileri ve Mamulleri                     | 9.820             | 10.423            | %6,1         |
| Kuru Meyve ve Mamulleri                        | 7.318             | 5.503             | -%24,8       |
| Gemi, Yat ve Hizmetleri                        | 1.627             | 5.343             | %228,4       |
| Zeytin ve Zeytinyağı                           | 2.787             | 2.784             | -%0,1        |
| Fındık ve Mamulleri                            | 176               | 135               | -%23,1       |

## Azerbaycan'dan İthalatımızda Sektörler (TİM, TÜİK, 2023)

| SEKTÖR   | 2022<br>(x1000\$) | 2023<br>(x1000\$) | Değişim %    |
|--|-------------------|-------------------|--------------|
| <b>TOPLAM</b>                                  | <b>836.443</b>    | <b>1.441.039</b>  | <b>%72,3</b> |
| Kimyevi Maddeler ve Mamulleri                  | 361.957           | 1.052.343         | %190,7       |
| Demir ve Demir Dışı Metaller                   | 162.312           | 157.102           | -%3,2        |
| Tekstil ve Hammaddeleri                        | 204.503           | 118.823           | -%41,9       |
| Çelik  | 63.613            | 58.595            | -%7,9        |
| Deri ve Deri Mamulleri                         | 15.768            | 12.331            | -%21,8       |
| Savunma ve Havacılık Sanayii                   | 1.677             | 9.919             | %491,5       |
| Hububat, Bakliyat, Yağlı Tohumlar ve Mamulleri | 10.721            | 7.609             | -%29,0       |
| Çimento Cam Seramik ve Toprak Ürünleri         | 4.738             | 6.526             | %37,8        |
| Fındık ve Mamulleri                            | 436               | 5.005             | %1047,3      |
| Otomotiv Endüstrisi                            | 1.252             | 3.068             | %145,1       |
| Su Ürünleri ve Hayvansal Mamuller              | 3.524             | 2.673             | -%24,2       |
| Makine ve Aksamları                            | 975               | 1.686             | %73,0        |
| Zeytin ve Zeytinyağı                           | -                 | 1.252             | -            |
| Meyve Sebze Mamulleri                          | 2.090             | 839               | -%59,9       |
| Mobilya, Kağıt ve Orman Ürünleri               | 414               | 818               | %97,8        |
| Elektrik ve Elektronik                         | 574               | 645               | %12,4        |
| Hazırgiyim ve Konfeksiyon                      | 464               | 626               | %35,0        |
| Yaş Meyve ve Sebze                             | 72                | 531               | %640,4       |
| Kuru Meyve ve Mamulleri                        | 130               | 331               | %154,1       |
| Madencilik Ürünleri                            | 192               | 104               | -%46,0       |
| Tütün  | 649               | 90                | -%86,1       |
| İklimlendirme Sanayii                          | 50                | 87                | %73,7        |
| Halı   | 86                | 35                | -%59,5       |
| Mücevher                                       | -                 | -                 | -            |
| Gemi, Yat ve Hizmetleri                        | -                 | -                 | -            |
| Süs Bitkileri ve Mamulleri                     | -                 | -                 | -            |

## IV-AZERBAYCAN'A İHRACATTA POTANSİYEL

### Ürün Grupları Bazında Potansiyeli Yüksek Ürünler

(Ticaret Bakanlığı, Kolay İhracat Platformu)

| 1      | İlaç ve Kimya   |
|--------|---|
| 380891 | Haşarat öldürücüler   |
| 380892 | Zararlı mantarları yok ediciler   |
| 380893 | Zararlı bitkileri yok edici, sürgünleri önleyici, bitkilerin büyümesini düzenleyici ürünler |
| 330720 | Vücut deodorantları ve ter kokusunu önleyici deodorantlar                                   |
| 382200 | Laboratuvarlarda veya teşhiste kullanılan reaktifler ve standart (referans) maddeleri       |

| 2      | Demir-Çelik ve Metaller  |
|--------|--|
| 721230 | Demir veya alaşımsız çelikten çinko ile başka bir usulle kaplanmış yassı hadde mamüller; en < 600 mm                                       |
| 721050 | Demir veya alaşımsız çelikten yassı hadde mamüller; krom oksitlerle veya krom ve krom oksitlerle kaplanmış, en >= 600 mm                   |
| 721912 | Paslanmaz çelikten yassı hadde mamülleri; rulo halinde, sıcak haddelenmiş, eni >= 600 mm, 4.75mm <= kalınlık <= 10mm                       |
| 721041 | Demir veya alaşımsız çelikten oluklu yassı hadde mamüller; başka bir usulle çinko ile kaplanmış, en >= 600 mm                              |
| 730423 | Demir (dökme hariç) veya çelikten (paslanmaz hariç) gaz veya petrol sondajında kullanılan borular ve bunların aksam ve parçaları; dikişsiz |

| 3      | Makine  |
|--------|---|
| 842482 | Tarıma veya bahçeciliğe ait sıvı veya toz halindeki maddeleri dağıtmaya veya pülverize etmeye mahsus mekanik diğer cihazlar             |
| 848420 | Mekanik salmastralar  |
| 842720 | Kendinden hareketli diğer forkliftler ve diğer yük arabaları  |
| 843320 | Diğer çim biçme makinaları (traktörlere monte edilen parmaklı biçme makinaları dahil)   |
| 843360 | Yumurtaları, meyvaları veya diğer tarım ürünlerini ağırlık veya büyüklüklerine göre ayırmaya veya temizlemeye mahsus makina ve cihazlar |

| 4      | Elektrik-Elektronik  |
|--------|--|
| 901831 | Tıpta, cerrahide, dişçilikte ve veterinerlikte kullanılan şırıngalar   |
| 850720 | Kurşun-asitli diğer akümülatörler  |
| 902720 | Kromatograflar ve elektroforez cihazları   |
| 850432 | Diğer transformatörler; 1 kVA < gücü <= 16 kVA   |
| 851130 | Kıvılcım ateşlemeli veya sıkıştırma ateşlemeli, içten yanmalı motorlar için distribütörler ve ateşleme bobinleri |

| 5 Tarım ve Hayvancılık |  |
|------------------------|--|
| 120721                 | Pamuk tohumu; tohumluk   |
| 060220                 | Meyveleri veya sert kabuklu meyveleri yenilen ağaçlar, çalılar (aşılı veya aşısız)                       |
| 070110                 | Patates (tohumluk)   |
| 020727                 | Hindilerin parçalanmış et ve sakatları (dondurulmuş)   |
| 040299                 | Süt ve krema (katı şekillerde olanlar HARIÇ); konsantre edilmiş, ilave şeker veya tatlandırıcı içerenler |

| 6 Plastik ve Kauçuk |  |
|---------------------|--|
| 390750              | Alkid reçineler (ilk şekillerde)   |
| 390422              | Plastifiye edilmiş PVC (ilk şekillerde)  |
| 391190              | Polisülfürler, polisülfonlar vb (ilk şekillerde)   |
| 400219              | Stiren-butadien kauçuk (SBR) ve karboksilenmiş stiren-butadien kauçuk (XSBR); ilk şekillerde veya levha/tabaka/şerit halinde (lateks şeklinde HARIÇ) |
| 960321              | Diş fırçaları (takma damak fırçaları dahil)  |

| 7 İşlenmiş Tarım Ürünleri |  |
|---------------------------|--|
| 180500                    | Kakao tozu (ilave şeker veya diğer tatlandırıcı maddeler içermeyen)  |
| 190110                    | Bebek veya küçük çocukların beslenmesinde kullanılan esasını süt ve süt ürünleri (04.01 ila 04.04) teşkil eden müstahzarlar; (perakende) |
| 210230                    | Hazırlanmış kabartma tozları   |
| 210111                    | Kahve hülasa, esans ve konsantreleri   |
| 190510                    | Gevrek ekmek   |

| 8 Ağaç ve Orman Ürünleri |   |
|--------------------------|---|
| 481019                   | Yazı, baskı veya diğer grafik amaçlar için diğer kağıt ve kartonlar; tabaka, mekanik/kimyasal-mekanik lif oranı ≤ %10 |
| 481032                   | Birincil elyaf (kraft) diğer kağıt ve kartonlar; tek düze beyazlatılmış, m2 >150gr, kimyasal odun lifi oranı > %95    |
| 490510                   | Küre şeklinde basılmış haritalar  |
| 961900                   | Hijyenik havlular, tamponlar, bebek bezleri ve benzeri hijyenik eşya  |
| 441875                   | Birleştirilmiş döşeme tahtalarından çift katlı panolar; diğer ağaçlardan  |

| 9      | Tekstil  |
|--------|--|
| 560721 | Biçer-bağlar ipleri; sisaldan veya agave cinsi dokumaya elverişli diğer liflerden  |
| 530500 | Hindistan cevizi, abaka, rami ve diğer bitkisel lifler ve bunların kırık ve döküntüleri  |
| 520635 | Çok katlı/katlı bükülü ipl.(dikiş ipl.hariç); ağırlıklı pamuk fakat <%85, penyelenmemiş liflerden, desiteks < 125, metrik no > 80, perakende olmayan |
| 511111 | Dokunmuş mensucat; karde edilmiş (strayhgarn) yün veya ince hayvan kılı >= %85, m2 =< 300gr  |
| 530130 | Keten kırık ve döküntüleri   |

| 10     | Hazır Giyim   |
|--------|---|
| 630622 | Çadırlar (geçici kanopiler ve benzeri eşya dahil); sentetik liflerden olanlar                   |
| 630720 | Cankurtaran yelekleri ve cankurtaran kemerleri  |
| 630710 | Yer, bulaşık, toz bezi ve benzeri temizlik bezleri  |
| 630229 | Yatak çarşafı; baskılı, dokunabilir diğer maddelerden   |
| 630629 | Çadırlar (geçici kanopiler ve benzeri eşya dahil); dokumaya elverişli diğer maddelerden olanlar |

| 11     | Toprak,Cam ve Seramik  |
|--------|--|
| 681320 | Amyant içeren esaslı mineral maddeler veya selüloz olan frenlerde ve sürtünmeyi temin edici maddeler ve bunların garnitürleri                          |
| 701720 | Isıya dayanıklı camdan laboratuvar ve eczane eşyası ile sağlığı koruyucu eşya; genişleme katsayısı <= 5x10-6/Kelvin                                    |
| 690600 | Seramikten borular, oluklar ve boru bağlantı parçaları   |
| 681299 | İşlenmiş diğer amyant lifler, amyant ile diğer karışımlar, amyant ve magnezyum karbonat esaslı diğer karışımlar ve bunlardan diğer eşya                |
| 681280 | İşlenmiş krosidolit amyant lifleri, krosidolit amyant veya krosidolit amyant ve krosidolit magnezyum karbonat esaslı karışımlar; bu karışımlardan eşya |

| 12     | İklimlendirme   |
|--------|---|
| 841581 | Bir soğutucu ünite ve soğutma-ısıtma çevrimini tersine değiştiren bir valf içeren (ters çevrimli ısı pompaları) klima cihazları |
| 841451 | Kendinden elektrik motorlu masa, yer, duvar, pencere, tavan veya çatı fanları; gücü <= 125 W                                    |
| 840310 | Merkezi ısıtma kazanları (84.02 pozisyonundakiler hariç)  |
| 841583 | Bir soğutucu ünite içermeyen diğer klima cihazları  |
| 842121 | Suyun filtre edilmesine veya arıtılmasına mahsus makina ve cihazlar   |

| 13     | Madencilik ve Doğal Taşlar   |
|--------|--|
| 250620 | Kuvarzit   |
| 261510 | Zirkonyum cevherleri ve zenginleştirilmiş zirkonyum cevherleri     |
| 252922 | Florspat (kalsiyum flüorür ağırlık itibariyle > %97)               |
| 261790 | Diğer metal cevherleri ve zenginleştirilmiş diğer metal cevherleri |
| 250860 | Mülit  |

| 14     | Otomotiv   |
|--------|--|
| 870310 | İnsan taşımak üzere imal edilmiş kar taşıtları, golf sahalarında kullanılan özel taşıtlar ve benzeri taşıtlar; taşıma kapasitesi < 10 kişi |
| 890520 | Yüzer veya dalabilen sondaj ve üretim platformları   |
| 870191 | Diğer traktörler (8709 pozisyonuna giren traktörler hariç); motor gücü <= 18 kW  |
| 870919 | Kendinden hareketli, kaldırma/elleçleme tertibatsız, fabrika, liman havaalanı vb. yerlerde kullanılan kısa mesafeli diğer taşıtlar         |
| 860630 | Kendinden hareketli olmayan, yük taşımaya mahsus, kendinden boşaltma tertibatlı vagonlar   |

| 15     | Deri, Ayakkabı, Saraciye   |
|--------|--|
| 650200 | Şapka taslakları; her nevi maddeden şeritleri birleştirilerek yapılan/örülen, kalıplanmamış veya kenarları yapılmamış, astarlanmamış, donatılmamış |
| 650610 | Koruyucu başlıklar   |
| 640291 | Diğer ayakkabılar; bileği örten, dış tabanı ve yüzü kauçuk veya plastik maddeden   |
| 411390 | Diğer hayvanların dabalama veya ara kurutmadan sonra ileri derecede hazırlanmış deri ve köseleleri   |
| 640192 | Ayakkabı; dış tabanı ve yüzü kauçuk veya plastik, su geçirmez, bileği örtüp dizi örtmeyen, yüzü perçin, çivi, vida, vb. işlemlerle tutturulmamış   |

| 16     | Mobilya   |
|--------|---|
| 940540 | Elektrikli diğer aydınlatma cihazları   |
| 940510 | Avize, tavan ve duvar aydınlatma cihazları (plastik, seramik ve camdan olanlar HARIÇ) |
| 940370 | Plastik maddelerden mobilyalar  |
| 940350 | Yatak odalarında kullanılan ahşaptan mobilyalar                                       |
| 940429 | Diğer maddelerden şilteler  |



| 17     | Halı  |
|--------|---|
| 570320 | Halılar ve yer kaplamaları; naylon veya diğer poliamidlerden, tuftedilmiş   |
| 570232 | Dokunmuş halılar ve yer kaplamaları; sentetik ve suni dokumaya elverişli maddelerden, hav yapısında, hazır eşya halinde olmayan, tufted/floke edilmemiş |
| 570242 | Dokunmuş halılar ve yer kaplamaları; sentetik ve suni dokumaya elverişli maddelerden, hav yapısında, hazır eşya halinde olan, tufted/floke edilmemiş    |
| 570220 | Dokunmuş yer kaplamaları; Hindistan cevizi (koko) liflerinden, tufted veya floke edilmemiş  |
| 570390 | Halılar ve yer kaplamaları; diğer dokumaya elverişli maddelerden, tufted edilmiş  |

| 18     | Savunma, Havacılık ve Uzay   |
|--------|--|
| 841111 | Turbojetler; itici gücü $\leq 25$ kN   |
| 930621 | Av tüfekleri için fişekler   |
| 880100 | Balonlar, hava gemileri, planörler, delta kanatlı planörler ve motorsuz diğer hava taşıtları                                 |
| 880220 | Uçaklar ve diğer hava taşıtları (2022 yılı ve sonrası için insansız olanlar HARİÇ); boş haldeki ağırlıkları $\leq 2\ 000$ kg |
| 852692 | Uzaktan kumanda etmeye mahsus telsiz cihazları   |

| 19     | Mücevherat ve Kıymetli Taşlar   |
|--------|---|
| 711719 | Adi metalden taklit diğer mücevherci eşyası; kıymetli metallerle kaplanmış olsun olmasın                              |
| 710900 | Altın kaplamalı gümüşler veya adi metaller (işlenmemiş veya yarı işlenmiş)  |
| 711790 | Taklit diğer mücevherci eşyası  |
| 711319 | Diğer kıymetli metallerden mücevherci eşyası ve aksamı; kıymetli metallerle kaplanmış veya yaldızlanmış olsun olmasın |
| 710692 | Gümüş (altın veya platin yaldızlı gümüş dahil); yarı işlenmiş   |

#### Notlar

1. Bilgi notuna konu ülkenin dış ticaret verileri ile Türkiye'nin ilgili ülke ile karşılıklı ticaret verileri arasındaki uyumsuzluklar veri açıklama politikalarındaki farklılıklardan ve ülkelerin kamuoyu ile paylaşmadığı gizli verilerden kaynaklanmaktadır.
2. İhracat tutarı FOB bedeli üzerinden, ithalat tutarı ise CIF bedeli üzerinden hesaplanmaktadır.
3. Bu bilgi notu güvenilir olduğuna inanılan kamuya açık kaynaklardan elde edilen bilgiler kullanılmak suretiyle, sadece bilgilendirme amacıyla hazırlanmıştır. Türkiye İhracatçılar Meclisi bu notta yer alan bilgi, görüş ve değerlendirmelerin doğru, değişmez ve eksiksiz olması konusunda herhangi bir şekilde garanti vermemektedir. Bu not ve içindeki bilgilerin kullanılması nedeniyle doğrudan veya dolaylı olarak oluşacak zararlardan Türkiye İhracatçılar Meclisi hiçbir şekilde sorumluluk kabul etmemektedir.
4. Ülkeye dair dış ticaret verileri kamuya açık paylaşılmadığı için partner ülkelerin dış ticaret verileri üzerinden hesaplamalar yapılmıştır. Bu nedenle ülke dış ticaretine ilişkin, veriler ülkenin resmi verileri ile farklılık gösterebilmektedir.





**TİM** **TÜRKİYE**  
**İHRACATÇILAR**  
**MECLİSİ**

**TİM Ekonomik Arařtırmalar**  
**[www.tim.org.tr](http://www.tim.org.tr)**